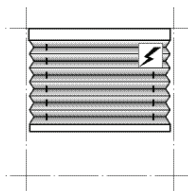


**FRIHÄNGANDE**

20, 25, 32 mm plissé- och duettegardiner

**Modell Förteckning Mått Reglagealt.**

**AE10**  
 Frihängande med motorstyrning

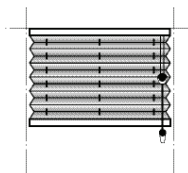
Byggs på den större motorlisten

Bredd		Höjd		Max yta
Min	Max	Min	Max: plissé/duetté	
400*	Se resp	100	2000/2000	8
440*	vävkvalité		2500/2500	
510*			Ej möjlig/3000	

\* Anpassad efter höjden

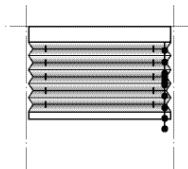
- Motor

Styrningsalternativ finns som tillval


**AO10**  
 Frihängande

Bredd		Höjd		Max yta
Min	Max	Min	Max: plissé/duetté	
400	Se väv	100	2500/3000	5

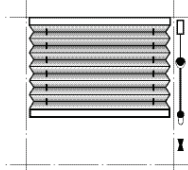
- Linstyrning

 Linreducering finns som tillval upp till 2 kvm.  
 Anges som LR vid beställning

**AK10**  
 Frihängande med kulkedja

Byggs på den större motorlisten

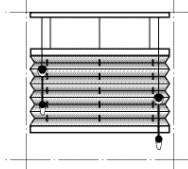
Bredd		Höjd		Max yta
Min	Max	Min	Max: plissé/duetté	
400	Se väv	100	2500/3000	8

- Kulkedja


**AO13**  
 Mellanglas

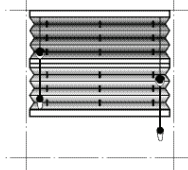
Bredd		Höjd		Max yta
Min	Max	Min	Max: plissé/duetté	
400	Se väv	100	2500/3000	5

- Linstyrning


**AO20**  
 Flexi

Bredd		Höjd		Max yta
Min	Max	Min	Max: plissé/duetté	
400	Se väv	100	2500/3000	5

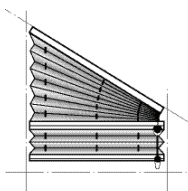
- Linstyrning


**AO30**  
 Dubbel

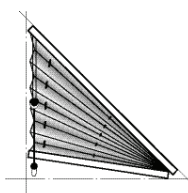
Vävplacering anges vid beställning

Bredd		Höjd		Max yta
Min	Max	Min	Max: plissé/duetté	
400	Se väv	100	2500/3000	5

- Linstyrning


**AO40**  
 Sned

Bredd		Höjd		Yta	Vinkel
Min	Max diagonal	Min	Max: plissé/duetté		Max
400	2300	70	2500/3000	5	50°

 - Linstyrning  
 Relage alltid på läga sidan

**AO70**  
 Sned

Bredd		Höjd		Yta	Vinkel
Min	Max diagonal	Min	Max: plissé/duetté		Max
400	2300	100	2000/2000	5	60°

 - Linstyrning  
 Relage alltid på höga sidan

 1-50 graders vinkel: med läs  
 50-60 graders vinkel: ej självläsande, läses med knäpe på vägg

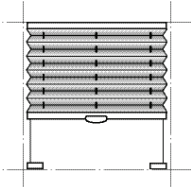
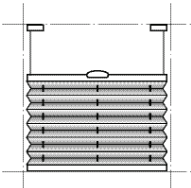
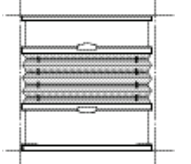
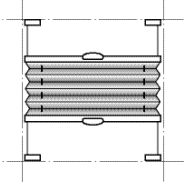
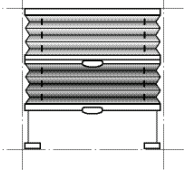
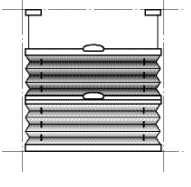
 Profilmfärg: 20 mm profiler Vit 9016, Grå 9006, Svart 9005  
 32 mm profiler Vit 9016, Grå 9006

Linfärg: Vit, grå, svart. Vit används som standard om inget annat anges på beställningen

 Hålavstånd och håldiameter anpassas för respektive vävkvalité  
 Avsteg från rekommenderade mått görs i samråd med RIVIERA

LINSPÄNDA

20, 25, 32 mm plissé- och duettegardiner

Modell	Förteckning	Mått	Reglagealt.															
	<b>BB10</b> Linspänd Uppifrån	<table border="1"> <thead> <tr> <th colspan="2">Bredd</th> <th colspan="2">Höjd</th> <th>Max yta</th> </tr> <tr> <th>Min</th> <th>Max</th> <th>Min</th> <th>Max:</th> <th></th> </tr> </thead> <tbody> <tr> <td>150</td> <td>1500</td> <td>100</td> <td>2500</td> <td>3,5</td> </tr> </tbody> </table>	Bredd		Höjd		Max yta	Min	Max	Min	Max:		150	1500	100	2500	3,5	- Handtag*
Bredd		Höjd		Max yta														
Min	Max	Min	Max:															
150	1500	100	2500	3,5														
	<b>BB15</b> Linspänd Nerifrån  Levereras med magneter i överlisten	<table border="1"> <thead> <tr> <th colspan="2">Bredd</th> <th colspan="2">Höjd</th> <th>Max yta</th> </tr> <tr> <th>Min</th> <th>Max</th> <th>Min</th> <th>Max:</th> <th></th> </tr> </thead> <tbody> <tr> <td>150</td> <td>1500</td> <td>100</td> <td>2500</td> <td>3,5</td> </tr> </tbody> </table>	Bredd		Höjd		Max yta	Min	Max	Min	Max:		150	1500	100	2500	3,5	- Handtag*
Bredd		Höjd		Max yta														
Min	Max	Min	Max:															
150	1500	100	2500	3,5														
 <b>BB 20T</b> (AB 20)	<b>BB20T</b> Linspänd Flexi	<table border="1"> <thead> <tr> <th colspan="2">Bredd</th> <th colspan="2">Höjd</th> <th>Max yta</th> </tr> <tr> <th>Min</th> <th>Max</th> <th>Min</th> <th>Max:</th> <th></th> </tr> </thead> <tbody> <tr> <td>150</td> <td>1500</td> <td>100</td> <td>2500</td> <td>3,5</td> </tr> </tbody> </table>	Bredd		Höjd		Max yta	Min	Max	Min	Max:		150	1500	100	2500	3,5	- Handtag*
Bredd		Höjd		Max yta														
Min	Max	Min	Max:															
150	1500	100	2500	3,5														
	<b>BB24</b> Linspänd Flexi	<table border="1"> <thead> <tr> <th colspan="2">Bredd</th> <th colspan="2">Höjd</th> <th>Max yta</th> </tr> <tr> <th>Min</th> <th>Max</th> <th>Min</th> <th>Max:</th> <th></th> </tr> </thead> <tbody> <tr> <td>300</td> <td>1300</td> <td>100</td> <td>2500</td> <td>3,5</td> </tr> </tbody> </table>	Bredd		Höjd		Max yta	Min	Max	Min	Max:		300	1300	100	2500	3,5	- Handtag*
Bredd		Höjd		Max yta														
Min	Max	Min	Max:															
300	1300	100	2500	3,5														
	<b>BB30</b> Linspänd dubbel Uppifrån  Vävplacering anges vid beställning	<table border="1"> <thead> <tr> <th colspan="2">Bredd</th> <th colspan="2">Höjd</th> <th>Max yta</th> </tr> <tr> <th>Min</th> <th>Max</th> <th>Min</th> <th>Max:</th> <th></th> </tr> </thead> <tbody> <tr> <td>150</td> <td>1500</td> <td>100</td> <td>2500</td> <td>3,5</td> </tr> </tbody> </table>	Bredd		Höjd		Max yta	Min	Max	Min	Max:		150	1500	100	2500	3,5	- Handtag*
Bredd		Höjd		Max yta														
Min	Max	Min	Max:															
150	1500	100	2500	3,5														
	<b>BB35</b> Linspänd dubbel Nerifrån  Vävplacering anges vid beställning  Levereras med magneter i överlisten	<table border="1"> <thead> <tr> <th colspan="2">Bredd</th> <th colspan="2">Höjd</th> <th>Max yta</th> </tr> <tr> <th>Min</th> <th>Max</th> <th>Min</th> <th>Max:</th> <th></th> </tr> </thead> <tbody> <tr> <td>150</td> <td>1500</td> <td>100</td> <td>2500</td> <td>3,5</td> </tr> </tbody> </table>	Bredd		Höjd		Max yta	Min	Max	Min	Max:		150	1500	100	2500	3,5	- Handtag*
Bredd		Höjd		Max yta														
Min	Max	Min	Max:															
150	1500	100	2500	3,5														

\* Reglagestång 1 och 2 m finns som tillbehör

Profilmfärg: 20 mm profiler Vit 9016, Grå 9006, Svart 9005  
32 mm profiler Vit 9016, Grå 9006

Linfärg: Vit, grå, svart. Vit används som standard om inget annat anges på beställningen

Hålavstånd och håldiameter anpassas för respektive vävskvalité  
Avsteg från rekommenderade mått görs i samråd med RIVIERA

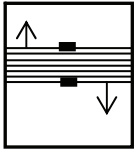


## RAMMODELLER

20, 25 mm plissé- och duettegardiner

-Rammodellerna kan ej göras med 32-mm väv


Modell	Förteckning	Mått	Reglagealt.
--------	-------------	------	-------------



4A  
Rammodell  
flexi

Bredd		Höjd		Max yta
Min	Max	Min	Max:	
150	1500	100	2100	2,1

- Handtag\*

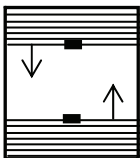


4C  
Rammodell  
Fast

Bredd		Höjd		Max yta
Min	Max	Min	Max:	
150	1500	100	2100	2,1

- Handtag\*

Nerifrån/uppifrån  
Produkten är vändbar



4D  
Rammodell  
dubbel

Bredd		Höjd		Max yta
Min	Max	Min	Max:	
150	1500	100	2100	2,1

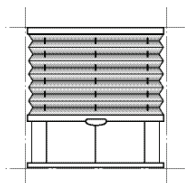
- Handtag\*



## TAKMODELLER med vajer

20, 25, 32 mm plissé- och duettegardiner

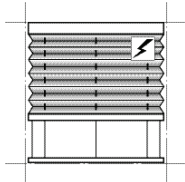
Modell	Förteckning	Mått	Reglagealt.
--------	-------------	------	-------------



PB10  
Takgardin med  
vajer

Bredd		Höjd		Max yta
Min	Max	Min	Max:	
150	1500	100	4000	6

- Handtag\*



PE10  
Motorstyrd takgardin  
med vajer

Bredd		Höjd		Max yta
Min	Max	Min	Max:	
400	2300*	100	4000	8

- Motor  
Styrningsalternativ  
finns som tillval

\*se respektive vävkvälité

\* Reglagestång 1 och 2 m finns som tillbehör

Profilmått: Modell P 20 mm profiler Vit 9016, Grå 9006, Svart 9005  
Modell C 25 mm profiler Vit 9016, Grå 7040, Brun 8019  
Modell P 32 mm profiler Vit 9016, Grå 9006

Linfärg: Vit, grå, svart. Vit används som standard om inget annat anges på beställningen

Hållavstånd och håldiameter anpassas för respektive vävkvälité